



Jardim Terapêutico

Como Plantas Curam o Coração e Acalmam a Alma

Por André Zimmermann - Canal Terra Gentil

Muitas vezes, as pessoas chegam ao canal Terra Gentil e me veem transformando quintais dominados pelo mato, limpando entulhos e plantando flores coloridas. Para quem olha de fora, pode parecer que o meu trabalho é puramente sobre estética, paisagismo ou limpeza.

Mas, se você me permitir abrir o coração, quero te contar que **o que eu faço vai muito além de remover folhas secas; o que eu faço é ajudar as pessoas a recuperarem a própria vida.**

[Acesse nosso Canal no YouTube](#)





Quando o Jardim Vira Abraço

Eu já perdi a conta de quantas vezes entrei em um jardim que era o reflexo exato da alma de quem morava ali. Já vi jardins que secaram junto com a partida de um ente querido, onde as plantas pareciam carregar o peso de um luto não chorado.

Eu sei como é esse sentimento. Houve um momento na minha trajetória em que o estresse e as dúvidas bateram à minha porta com força. Sabe onde eu encontrei o meu refúgio? **No silêncio do meu jardim.**

Mexer na terra não é apenas jardinagem; é uma missão solidária com o seu próprio espírito.





Por Que Cuidar de Planta Acalma a Alma

Vivemos em uma era onde nossa mente raramente habita o "agora". Ou estamos acelerados pelo futuro (ansiedade), ou presos em ciclos de memórias (saudade). O jardim é um mestre do presente.

O Poder da Presença e da Cura

Este e-book é um convite gentil para você usar as plantas como uma ponte para o seu coração, cuidando da sua saúde mental todos os dias. Vou te apresentar plantas especiais que serão suas **aliadas na jornada de cura emocional**.

Esperança em Broto

Ver um novo broto surgir é a prova concreta de que a vida insiste em continuar

Senso de Propósito

Ter "alguém" para cuidar nos impulsiona a agir nos dias mais cinzentos

Conexão com a Fé

O jardim é onde Deus fala mais baixo e mais claro sobre recomeços





Criando Seu "Cantinho de Cura"



Você não precisa de um quintal imenso. O seu "jardim terapêutico" pode nascer em um metro quadrado, desde que seja tratado como um **solo sagrado** para sua cura emocional.

Planta Amiga #1: A Protetora

Espada-de-São-Jorge (Sansevieria)

Com suas folhas em formato de espada apontadas para cima, ela traz uma **sensação de proteção** ao ambiente. Para quem está passando por momentos difíceis, é como ter um guardião verde ao seu lado.

Benefícios Terapêuticos: Por que ela cura?

A Espada-de-São-Jorge é mais do que uma planta ornamental; ela é um símbolo de resiliência e um purificador natural. Para quem busca conforto e estabilidade, ela oferece:

- Ela perdoa seus esquecimentos e momentos de tristeza, mostrando que a vida continua.
- Não reclama quando você não tem energia para cuidar, ensinando sobre aceitação.
- Purifica o ar enquanto você dorme, promovendo um ambiente de cura passiva.
- Representa força e resistência nos dias difíceis, um lembrete constante de sua própria capacidade de superação.

Onde Colocar para Máximo Benefício


- Quarto: para noites mais tranquilas e purificação do ar noturna.
- Hall de entrada: proteção simbólica do lar e boas-vindas acolhedoras.
- Cantos escuros: trazendo vida e energia onde falta.
- Escritório: resistência durante dias estressantes e foco mental.

Ritual de Cura

- Toque suas folhas firmes quando precisar de força e um lembrete de sua própria solidez.
- Na dúvida sobre rega, não regue: ela ensina que menos pode ser mais, inclusive no cuidado consigo mesmo.
- Observe sua resistência: ela o inspirará a permanecer firme diante dos desafios.

Cuidados Básicos

- **Luz:** Adapta-se bem a diferentes níveis de luz, do sol pleno à sombra. No entanto, prefere luz indireta brilhante para um crescimento ótimo.
- **Água:** Regue somente quando o solo estiver completamente seco. É uma planta muito resistente à seca, e o excesso de água é seu maior inimigo. No inverno, reduza a frequência das regas.
- **Solo:** Utilize um substrato bem drenável, específico para cactos e suculentas.
- **Temperatura:** Prefere temperaturas amenas, entre 18°C e 35°C. Evite correntes de ar frias.





Planta Amiga #2: A Mestra das Emoções

Lírio da Paz

O Lírio da Paz é o melhor **professor de comunicação emocional** que você terá. Ele não esconde o que sente - quando precisa de algo, ele expressa claramente.

Benefícios Terapêuticos: Por que ele cura?

O Lírio da Paz nos ensina sobre a expressão e a recuperação emocional através de seu comportamento:

- Quando está com sede, ele desmaia dramaticamente, mostrando que está tudo bem expressar nossas necessidades sem esconder.
- Após receber água, ele se levanta majestosamente, revelando que momentos de fragilidade não são permanentes e a recuperação é possível.
- Ele nos ensina a "ler" sinais, tanto das plantas quanto de nós mesmos, desenvolvendo nossa sensibilidade emocional ao cuidarmos dele.

Ritual de Cura

- Observe diariamente suas folhas: Ao notar o menor sinal de "cansaço", use isso como um lembrete para verificar suas próprias necessidades.
- Responda prontamente: Regue-o com atenção e observe sua recuperação. Isso reforça a importância de atender às suas próprias necessidades antes que o "desmaio" se torne severo.
- Confie nos sinais: Aprenda a confiar nas mensagens que seu Lírio da Paz envia, e aplique essa confiança para decifrar os sinais do seu próprio corpo e mente.

Cuidados Básicos

- **Luz:** Prefere luz indireta brilhante. Evite a exposição direta ao sol, que pode queimar suas folhas. Adapta-se bem a ambientes com pouca luz, mas floresce melhor com mais claridade.
- **Água:** Mantenha o solo úmido, mas nunca encharcado. Regue quando a camada superior do solo estiver seca ao toque. O Lírio da Paz é conhecido por "desmaiar" quando precisa de água, mas se recupera rapidamente após a rega.
- **Solo:** Utilize um substrato rico em matéria orgânica e com boa drenagem.
- **Temperatura:** Prefere ambientes quentes, com temperaturas entre 18°C e 27°C. Gosta de umidade, então borrife suas folhas ocasionalmente ou coloque-o perto de um umidificador.

Planta Amiga #3: A Calmante dos Sonhos

Lavanda

A lavanda, com suas delicadas flores roxas e aroma inconfundível, é mais do que uma planta ornamental; ela é um convite à calma e à serenidade. Reconhecida mundialmente por suas propriedades relaxantes, a lavanda atua como um bálsamo natural para a mente e o corpo, transformando qualquer ambiente em um santuário de paz.

Para aqueles que buscam alívio da ansiedade, uma noite de sono reparador ou simplesmente um refúgio do ritmo acelerado da vida moderna, a presença da lavanda é um lembrete constante da beleza e da eficácia da natureza na promoção do bem-estar emocional.

Benefícios Terapêuticos: Por que ela cura?

Aroma Terapêutico

O óleo essencial da lavanda é um poderoso ansiolítico natural. Seu aroma suave tem a capacidade de acalmar o sistema nervoso, reduzir o estresse e promover um sono profundo e restaurador. Ideal para criar um ambiente propício ao relaxamento e à meditação.

Lição de Suavidade


As flores e o porte da lavanda ensinam sobre a força encontrada na delicadeza e na capacidade de adaptação. Ela nos convida a ser mais gentis conosco mesmos e com o mundo ao nosso redor, cultivando a paciência e a aceitação.

Símbolo de Serenidade

As flores roxas da lavanda são um símbolo universal de paz interior, purificação e devoção. Ter essa planta por perto ajuda a infundir essas qualidades no ambiente, promovendo um estado de espírito mais tranquilo e equilibrado.

Refúgio para a Mente

Para quem lida com pensamentos acelerados ou preocupações constantes, a lavanda oferece um ponto de ancoragem. Seu perfume ajuda a desacelerar a mente, permitindo uma clareza mental e uma sensação de bem-estar mais profundas.

 **Ritual de Cura:** Coloque um pequeno vaso de lavanda em seu quarto, próximo à sua cama. Antes de dormir, toque suas flores e inspire profundamente seu aroma. Deixe que a fragrância dissipe as tensões do dia, preparando-o para um sono tranquilo e sonhos serenos. Você pode até esfregar algumas flores entre os dedos para liberar ainda mais o perfume.

Cuidados Básicos

- **Luz:** Prefere pleno sol (6-8 horas diárias). Essencial para um crescimento saudável e floração abundante.
- **Água:** Resiste à seca depois de estabelecida, mas regue regularmente durante períodos secos, especialmente no primeiro ano. Evite solo encharcado.
- **Solo:** Necessita de solo bem drenado, arenoso ou pedregoso, com pH neutro a ligeiramente alcalino.
- **Temperatura:** Adapta-se a climas quentes e secos, mas muitas variedades são resistentes ao frio. Garanta boa circulação de ar.

Planta Amiga #4: A Doce Tranquilizante Camomila

A camomila, com suas pequenas e delicadas flores brancas e centro amarelo vibrante, é a personificação do acolhimento e da ternura. Suas flores parecem sorrisos abertos, trazendo uma sensação imediata de conforto emocional e uma profunda paz interior. Ela nos convida a desacelerar e a encontrar serenidade nos detalhes simples da vida.

Para aqueles que buscam um abraço suave da natureza, a camomila oferece um refúgio. Ela não apenas embeleza o ambiente, mas também atua como um bálsamo natural para a mente, acalmando tempestades internas e promovendo um estado de bem-estar genuíno.

Benefícios Terapêuticos: Por que ela cura?

Ação Calmante Natural

Reconhecida por suas propriedades sedativas e ansiolíticas, a camomila é um antídoto natural para o estresse e o nervosismo, promovendo um relaxamento profundo e a sensação de bem-estar.

Facilita o Sono

Suas flores são ideais para preparar chás que induzem a um estado de calma, perfeitos para serem consumidos antes de dormir ou em momentos de grande tensão, auxiliando num sono reparador.

Simbolismo de Simplicidade

A camomila nos ensina a valorizar a beleza e a potência da simplicidade. Ela demonstra que a cura e o conforto muitas vezes residem em elementos puros e despretensiosos, trazendo paz através da sua presença humilde.


Conforto Emocional


É a planta perfeita para quem busca apoio e um abraço invisível para o coração. Oferece acolhimento nos momentos de fragilidade, proporcionando uma sensação de segurança e ternura, quase como um carinho maternal.

- 📌 **Ritual de Cura:** Prepare um chá de camomila fresco. Utilize duas colheres de chá das flores secas para cada xícara de água quente. Deixe em infusão por 5 a 10 minutos, coe e beba lentamente, sentindo o calor e o aroma relaxante. Este ritual é ideal para encerrar o dia, acalmar a mente ou aliviar tensões pontuais.

Cuidados Básicos

- **Luz:** Prefere sol pleno a meia-sombra, necessitando de pelo menos 4-6 horas de luz solar direta por dia para uma floração abundante.
- **Água:** Requer rega regular para manter o solo constantemente úmido, mas nunca encharcado. É importante garantir boa drenagem.
- **Solo:** Prospera em solo fértil, leve e bem drenado, com pH neutro a ligeiramente ácido.





Planta Amiga #5: A do Coração Fluido

Jiboia (Pothos)

Com suas folhas em formato de coração, ela traz **fluidez emocional** ao ambiente. Para quem sente o coração pesado ou emoções presas, ela ensina sobre o movimento natural dos sentimentos.

Benefícios Terapêuticos: Por que ela cura?

Crescimento Visível

Ver uma nova folha nascendo toda semana é um lembrete constante de que, mesmo nos períodos mais difíceis, algo em nós continua crescendo e se renovando.

Comunicação Emocional

Ela "fala" com você através de suas folhas. Quando murcha, você aprende a identificar suas próprias necessidades emocionais. Quando se recupera rapidamente, lembra que você também pode se renovar.

Purificação do Ar e Bem-Estar

Além de seu apelo emocional, a Jiboia é reconhecida por suas propriedades de purificação do ar, contribuindo para um ambiente mais saudável e promovendo uma sensação geral de bem-estar e vitalidade.

Resiliência e Adaptação

A Jiboia é incrivelmente resistente e fácil de cuidar, simbolizando a capacidade de se adaptar e prosperar em diversas condições. Ela nos inspira a ser flexíveis e a encontrar força mesmo em situações desafiadoras.

Ritual de Cura

- 📖 **Ritual de Cura:** Coloque-a no alto para que suas folhas caiam como uma cascata verde. Quando se sentir sobrecarregado, observe o movimento suave de suas folhas - elas ensinam sobre fluidez e adaptação. Regue a planta conscientemente, observando como ela reage e lembrando-se de atender às suas próprias necessidades de cuidado.

Cuidados Básicos

- **Luz:** Adapta-se a uma ampla gama de condições de luz, do sol indireto brilhante à sombra. Evite sol direto forte, que pode queimar as folhas.
- **Água:** Regue quando os primeiros centímetros do solo estiverem secos. É melhor regar menos do que demais para evitar o apodrecimento da raiz.
- **Solo:** Prefere solo bem drenado e rico em matéria orgânica. Uma mistura de envasamento padrão funciona bem.



Planta Amiga #6: O Abraço Verde

Samambaias, Heras e Plantas Pendentes

As samambaias, heras e outras plantas pendentes são verdadeiros arquitetos naturais, transformando qualquer espaço em um santuário de serenidade. Com suas folhagens exuberantes que caem em cascatas, elas criam uma sensação de aconchego e proteção, como um abraço gentil da natureza. São ideais para quem busca adicionar um toque de fluidez e vida suspensa ao lar ou escritório, proporcionando um ambiente onde a mente pode relaxar e o espírito se renovar.

Mais do que meramente decorativas, estas plantas trazem consigo uma promessa de bem-estar. Elas nos convidam a observar o crescimento contínuo e a adaptação, lições valiosas em um mundo em constante mudança. A sua presença é um lembrete visual de como a beleza pode ser encontrada na simplicidade e na generosidade da vida vegetal.

Benefícios Terapêuticos: Por que ela cura?

- **Atmosfera de Acolhimento e Segurança**

As densas folhagens pendentes criam uma barreira visual e energética, proporcionando um senso de privacidade e um refúgio tranquilo contra o ritmo acelerado do exterior.

- **Símbolo de Fluidez e Adaptação**

O movimento gracioso de suas folhas que se curvam e caem naturalmente reflete a capacidade de se ajustar e prosperar em diferentes ambientes, inspirando flexibilidade em nossas próprias vidas.

- **Purificação do Ar e Aumento da Umidade**

Além da beleza, contribuem ativamente para um ambiente mais saudável, filtrando toxinas do ar e liberando umidade, o que é benéfico para a respiração e a saúde da pele.

- **Lição de Crescimento Contínuo e Expansão**

Observar o desenvolvimento constante de suas hastes e folhas nos ensina sobre a persistência e a beleza do processo de crescimento e renovação contínua.

- **Conforto para Quem Busca um "Abraço" Natural**

São as companheiras perfeitas para quem anseia por uma conexão mais profunda com a natureza, oferecendo um conforto visual e emocional que simula um abraço verde protetor.

- **Exemplos Versáteis para Diversos Espaços**

Variedades como a Samambaia-americana, Hera-inglesa e a Columéia se destacam pela sua adaptabilidade, sendo fáceis de cuidar e ideais para cestas suspensas, prateleiras altas ou como cobertura de solo em vasos maiores.

Ritual de Cura

- 📖 **Ritual de Cura:** Sinta o "abraço verde" dessas plantas. Passe os dedos suavemente por suas folhas enquanto pensa em algo que gostaria de acolher ou um medo que deseja ver se dissipar. Imagine a energia da planta envolvendo você e observe como suas folhas pendentes ensinam sobre soltar e fluir. Regue-a com carinho, umidificando o ambiente, e lembre-se de que você também merece esse cuidado e atenção para prosperar.

Cuidados Básicos

- **Luz:** Prosperam em ambientes de meia-sombra a sombra. Evite a exposição direta ao sol forte, que pode queimar suas delicadas folhas.
- **Água:** Regue frequentemente, mantendo o solo constantemente úmido, mas nunca encharcado, para prevenir o apodrecimento das raízes.
- **Umidade:** A alta umidade é crucial para o seu bem-estar. Mantenha o ambiente úmido (você pode usar um umidificador ou colocar em ambientes naturalmente úmidos como banheiros) para evitar problemas fúngicos.

Planta Amiga #7: A Elegante que Brilha na Sombra

Zamioculca (ZZ Plant)

Suas folhas brilhantes e perfeitas lembram que **podemos brilhar mesmo em tempos difíceis**. Para quem está passando por depressão ou momentos sombrios, ela é o exemplo vivo de que é possível encontrar beleza na escuridão.



Benefício Terapêutico: Reservas Interiores

Como a Zamioculca armazena energia em seus rizomas, ela nos ensina sobre nossas próprias reservas interiores. Nos momentos em que nos sentimos vazios, ela lembra que temos recursos internos esperando para serem acessados. Sua capacidade de prosperar com pouca atenção espelha nossa própria resistência emocional.



Ambiente de Cura: Espaços Íntimos

Perfeita para espaços de introspecção - escritórios domésticos onde você reflete, cantos de leitura onde busca paz, ou ambientes onde a luz natural é limitada mas o coração precisa de vida. Ela transforma espaços sombrios em refúgios acolhedores.



Lição de Equilíbrio

Ela nos ensina que nem sempre precisamos estar "expostos" para crescer. Às vezes, o crescimento acontece na penumbra, longe dos holofotes. **Evite apenas o excesso - de água, de sol, de expectativas sobre si mesmo.**



Planta Amiga #8: O Guardiã da Memória Alecrim

O alecrim, com suas folhas em forma de agulha e aroma inconfundível, é muito mais do que um tempero culinário; ele é um verdadeiro aliado da mente. Conhecido desde a antiguidade por suas propriedades que estimulam a concentração e fortalecem a memória, esta planta robusta e perfumada convida-nos a reconectar com a clareza mental e a vitalidade.

Sua presença não só purifica o ambiente, mas também atua como um tônico natural para o cérebro, dissipando a névoa mental e inspirando um estado de renovação. O alecrim nos ensina a valorizar a força que reside na resiliência e a buscar a luz para nutrir nossa inteligência e bem-estar emocional.

Benefícios Terapêuticos

- **Estimula a Concentração e a Memória**

O aroma do alecrim é um potente estimulante cognitivo, ajudando a melhorar o foco e a capacidade de reter informações, ideal para momentos de estudo ou trabalho.

- **Aroma Revigorante Afasta a Fadiga Mental**

Respirar o perfume do alecrim pode aliviar o esgotamento mental e combater a sonolência, proporcionando uma sensação imediata de clareza e energia.

- **Ensina sobre Resiliência e Força Interior**

A natureza resistente do alecrim, que prospera em diversas condições, é uma metáfora para a nossa própria capacidade de superar desafios e fortalecer o espírito.

- **Ajuda a Clarear Pensamentos Confusos**

Seu efeito estimulante sobre o sistema nervoso central contribui para organizar as ideias e tomar decisões com maior discernimento.

- **Representa Lembrança, Fidelidade e Renovação**

Culturalmente, o alecrim simboliza a lembrança e a fidelidade, nos incentivando a honrar nossas memórias e a buscar uma constante renovação pessoal.

📖 **Ritual de Cura:** Mantenha um vaso de alecrim em seu escritório ou perto de uma janela ensolarada. Quando precisar de um impulso mental, esfregue suavemente algumas folhas entre os dedos e inale profundamente. Este simples gesto pode despertar sua mente, melhorar sua concentração e trazer um momento de clareza.

Cuidados Básicos

O alecrim é uma planta que prospera com atenção adequada. Para garantir seu crescimento saudável e aproveitar todos os seus benefícios:

- **Luz:** O alecrim ama o sol pleno. Certifique-se de que ele receba pelo menos 6 horas de luz solar direta por dia.
- **Água:** Regue moderadamente. O solo deve secar completamente entre uma rega e outra para evitar o apodrecimento das raízes. É mais resistente à seca do que ao excesso de água.
- **Solo:** Prefere solos bem drenados e levemente arenosos.

Jasmim

Planta Amiga #9: A Rainha da Noite

O jasmim, com suas flores brancas e delicadas, é uma planta envolta em mistério e romance, que desabrocha sua fragrância mais intensa e doce ao cair da noite. Mais do que um perfume agradável, ele é um símbolo ancestral do amor próprio, da sensualidade e da elevação espiritual, convidando-nos a explorar as profundezas de nossa própria essência e a beleza da reconexão interior. Sua presença sutil, mas poderosa, infunde o ambiente com uma aura de bem-estar e serenidade.

Para quem busca um toque de magia noturna e um resgate da feminilidade sagrada, o jasmim oferece uma experiência única. Ele não apenas embeleza o espaço, mas também atua como um catalisador para a introspecção e o florescer das emoções mais nobres.

Benefícios Terapêuticos

- **Aroma que Acalma e Eleva**

Seu perfume inebriante tem a capacidade de reduzir o estresse, dissipar a ansiedade e promover um profundo bem-estar emocional, equilibrando o corpo e a mente.

- **Despertar de Alegria e Sensualidade**

As notas doces do jasmim são conhecidas por elevar o humor, estimular sentimentos de alegria e despertar a sensualidade de forma natural e elegante.

- **Lição de Beleza e Autoestima**

Observar a delicadeza e a força das flores de jasmim ensina sobre a beleza inerente e a graça, incentivando o desenvolvimento da autoestima e do amor próprio.

- **Conexão Espiritual e Essencial**

Tradicionalmente associado à espiritualidade, o jasmim ajuda a aprofundar a meditação, fortalecer a intuição e conectar-se com a própria essência divina.

- **Refúgio para a Reconexão**

É a planta perfeita para quem busca um ambiente que inspire a introspecção e a redescoberta de si mesmo, promovendo a harmonia interna.


Ritual de Cura

📖 **Ritual de Cura:** À noite, antes de dormir ou durante um momento de introspecção, acenda um difusor com óleo essencial de jasmim ou coloque flores frescas de jasmim em um vaso próximo. Permita que a fragrância envolva o ambiente enquanto você pratica uma meditação suave ou simplesmente relaxa, focando na sua respiração. Este ritual noturno pode aprofundar seu relaxamento, inspirar sonhos lúcidos e fortalecer sua conexão com a intuição.

Cuidados Básicos

O jasmim prospera com atenção adequada para exibir suas lindas flores e fragrância:

- **Luz:** Prefere sol pleno a meia-sombra para um florescimento abundante.
- **Água:** Necessita de rega regular para manter o solo úmido, mas nunca encharcado, especialmente durante a floração.
- **Solo:** Prefere solos ricos em matéria orgânica e bem drenados.
- **Suporte:** Muitas variedades são trepadeiras e se beneficiam de treliças ou suportes para crescer e se desenvolver.





Plantas Amigas #10 & #11: Os Mestres da Paciência

Cactos e Suculentas

Para quem precisa aprender sobre **reservas interiores e paciência**, cactos e suculentas são professores silenciosos. Eles ensinam que podemos atravessar períodos de escassez emocional e ainda assim manter nossa essência, guardando água em suas formas gordinhas e nos lembrando da importância de criar reservas para os momentos difíceis. Sua resiliência e capacidade de prosperar em condições áridas nos inspiram a encontrar força e beleza na simplicidade e na capacidade de adaptação.

Benefícios Terapêuticos

- **Lição de Resistência Silenciosa**

Essas plantas ensinam sobre a importância de criar reservas emocionais e físicas, demonstrando como guardar energia para atravessar períodos de escassez e dificuldade com graça.

- **Adaptação e Persistência**

Cactos e suculentas prosperam em ambientes desafiadores, inspirando-nos a adaptar, persistir e encontrar a beleza na nossa própria capacidade de superação.

- **Cultivo da Paciência**

Seu crescimento lento e a necessidade de pouca água nos convidam a desacelerar, praticar a paciência e apreciar o progresso gradual, em vez de buscar resultados imediatos.

- **Beleza na Simplicidade**

Com suas formas únicas e minimalistas, eles nos lembram que a beleza pode ser encontrada na simplicidade e que a força interior não precisa de adornos excessivos.

Ritual de Cura

📖 **Ritual de Cura:** Escolha um cacto ou suculenta que ressoe com você. Dedique alguns minutos, uma vez por semana, para observá-la sem pressa. Sinta sua textura, admire suas formas e medite sobre sua capacidade de armazenar vida. Ao regá-la com pouca água, reflita sobre as suas próprias reservas internas e como você pode nutri-las de forma consciente. Este ritual pode fortalecer sua conexão com a resiliência e a paciência.

Cuidados Básicos

Cactos e suculentas são conhecidos por sua baixa manutenção, mas prosperam com alguns cuidados essenciais:

- **Luz:** Necessitam de bastante luz solar direta para se desenvolverem. Coloque-as em locais ensolarados, como janelas voltadas para o sul ou oeste.
- **Água:** A rega deve ser espaçada e moderada. Deixe o solo secar completamente entre uma rega e outra para evitar o apodrecimento das raízes.
- **Solo:** Utilize um substrato específico para cactos e suculentas, que seja bem drenado e arenoso, para evitar o acúmulo de umidade.
- **Vaso:** Prefira vasos com furos de drenagem para garantir que o excesso de água possa escoar.

A Medicina do Sol

Cactos e suculentas têm uma exigência não negociável: **elas precisam de SOL DIRETO (pelo menos 4-6 horas por dia)**. Esta necessidade nos ensina sobre a importância da luz - literal e metafórica - em nossa jornada de cura.

Atenção: Luz indireta ou janelas distantes não são suficientes; a planta irá esticar e perder a forma (estiolar).

Ritual de Cura Solar: Coloque-as em janelas ensolaradas e, quando cuidar delas, permita-se também receber essa luz. Elas nos lembram que precisamos buscar ativamente o que nos nutre.

📖 **Lição Terapêutica:** Assim como essas plantas não prosperam na sombra, nossa alma também precisa de "luz" - seja através de atividades que nos energizam, pessoas que nos inspiram, ou momentos de gratidão.





Por Que a Espada-de-São-Jorge Cura o Coração

A Espada-de-São-Jorge não é apenas uma planta bonita; ela é uma verdadeira **aliada terapêutica** para quem busca paz interior e estabilidade emocional.

Paciência e Autocompaixão

Esta planta ensina que podemos passar por períodos de "seca" emocional e ainda assim sobreviver. Ela perdoa seus esquecimentos, ensinando autocompaixão nos momentos difíceis.

Resistência Interior

Suas folhas firmes e eretas simbolizam força interior. Nos dias em que você se sente frágil, ela lembrará que você também possui essa resistência dentro de si.

Purificação Emocional

Além de purificar o ar físico, sua presença constante ajuda a limpar energias pesadas do ambiente, criando um espaço mais leve para a cura emocional.

Estabilidade nos Momentos de Crise

Quando tudo ao redor parece instável, ela permanece firme e confiável. Um lembrete verde de que você também pode encontrar estabilidade interior.



Rituais Terapêuticos Simples

Estes rituais de 5 a 10 minutos são pequenas **orações em movimento** que conectam você com o presente e acalmam a alma.



Ritual da Manhã: Despertar da Gratidão

Regue cada planta devagar observando a água penetrar no solo. Respire fundo três vezes perto do verde e faça uma oração curta agradecendo pelo novo dia. Isso oxigena o cérebro e acalma o espírito.

Ritual para Ansiedade: O Corte do Mal

Sinta a textura da terra com as mãos. Se encontrar um galhinho seco, retire-o e mentalize: "Eu também posso cortar o que não me faz bem". O ato físico de podar ajuda na compreensão do desapego emocional.

Ritual do Luto: Carinho na Memória

Plante algo em homenagem a quem você ama. Escreva o nome da pessoa em uma pedrinha lisa e coloque no vaso. O cuidado com a planta vira um carinho na memória e transforma a dor em vida.

Ritual da Gratidão ao Entardecer

No final da tarde, observe seu cantinho de cura e liste três coisas pelas quais você é grato. Isso treina seu "olhar gentil" para a vida, focando no que floresceu.

O Teste do Dedo: Mindfulness na Prática

Este simples gesto de **encostar o dedo na terra para sentir a umidade** te tira do barulho da sua cabeça. É um momento de mindfulness puro.

1

Conecte-se com o Presente

Enfie o dedo na terra até a segunda falange. Naquele momento, você foca na vida que está ali, pulsando na sua frente.

2

Pratique a Paciência

Dedo limpo e seco? Aguarde mais um pouco para cactos. Para outras plantas, é hora de nutrir com água - assim como você precisa nutrir sua alma.

3

Aprenda o Timing da Vida

Dedo sujo e úmido? Espere. A vida tem seus tempos, e apressar as coisas raramente traz bons resultados.

PÁGINA 14: TESTE DO DEDO





Ciclos de Cura: Honrando as Estações da Alma

Primavera/Verão da Alma

Momentos de crescimento e energia. Suas plantas também sentem isso e precisam de mais atenção. Use essa época para estabelecer novos rituais de autocuidado.

Outono/Inverno Interior

Períodos de recolhimento e reflexão. Suas plantas desaceleram, e você também pode. Aceite que alguns momentos pedem menos ação e mais contemplação.

Sabedoria Terapêutica: Assim como suas plantas têm ciclos naturais, você também tem direito a estações interiores. Respeite seus ritmos de cura.



Mapeando Espaços de Cura



Cactos e Suculentas: Espaços de Energia

Janelas ensolaradas, varandas. Lugares que recebem luz direta - para momentos em que você precisa de energia e vitalidade.



Jiboia e Lírio da Paz: Espaços de Fluidiez

Luz indireta brilhante. Para momentos de reflexão, leitura e crescimento emocional suave.



Espada e Zamioculca: Espaços de Recolhimento

Podem ficar em cantos mais sombrios. Para momentos de introspecção e recuperação de energias.





Sinais da Alma: Traduzindo Mensagens de Cura

Espada/Zamioculca: Folhas Amarelas

Mensagem: 'Pare de me sufocar com excesso de atenção.' Lição: Às vezes, amor demais também faz mal. Pratique o desapego gentil.

Jiboia: Folhas Enroladas

Mensagem: 'Preciso de nutrição.' Lição: Reconheça quando você também está precisando ser nutrido, emocionalmente.

Lírio da Paz: Desmaiado

Mensagem: 'Preciso de cuidado, mas vou me recuperar.' Lição: Momentos de fragilidade não são vergonhosos, são humanos.

Cactos/Suculentas: Caules Longos

Mensagem: 'Estou buscando luz.' Lição: Quando você se sente perdido, talvez também esteja precisando de mais "luz" na sua vida.



Nutrindo com Amor

Alimentação Consciente

Cada planta tem seu apetite emocional

Espada e Zamioculca: Precisam de pouco, como pessoas introvertidas. Um pouco de húmus de minhoca na primavera.

Cactos e Suculentas: Adubo específico na primavera - eles valorizam cuidado direcionado. **Jiboia e Lírio da Paz:** Adubo líquido diluído - como pessoas que precisam de atenção regular e carinho constante.





Rotina de Cura com Plantas

Primavera/Verão da Alma (Época Ativa)

- **Jiboia & Lírio:** Atenção frequente, como amigos próximos
- **Espada & Zamioculca:** Presença constante, cuidado esporádico
- **Cactos & Suculentas:** Cuidado direcionado e específico

Outono/Inverno Interior (Época de Recolhimento)

- **Todas:** Menos rega, mais contemplação
- **Sem pressão** - deixe-as e se descansar
- Observe mais, intervenha menos



Criando Ambientes de Cura



Espada-de-São-Jorge

Quartos para noites tranquilas, corredores para proteção energética. Simboliza força nos momentos vulneráveis.

Zamioculca

Escritórios e espaços de trabalho. Para momentos de concentração e resistência em ambientes desafiadores.

Jiboia

Prateleiras altas, cascadeando vida. Para observar crescimento e renovação constante, lembrando que a vida continua.

Cactos e Suculentas

Espaços ensolarados, janelas. Para momentos em que você precisa lembrar da importância da luz na sua vida.

Lírio da Paz

Salas de estar, perto de janelas. Para praticar a comunicação emocional e expressão de sentimentos.

Sabedoria do Terra Gentil: Não force uma planta a viver onde ela não prospera. Da mesma forma, respeite seus próprios limites e necessidades emocionais.



O Convite Final do Terra Gentil

Não tente começar com todas as plantas de uma vez. Escolha uma companheira de cura - talvez a Espada se você precisar de força, ou a Jiboia se quiser ver renovação constante.

Cuide dela, observe, faça o "teste do dedo" como um momento de mindfulness. Quando você ver a primeira folha nova nascendo sob seus cuidados, vai sentir uma alegria genuína: **você está curando junto com ela.**



[Acesse nosso Canal](#)



Expandindo Sua Jornada de Cura

Conseguiu estabelecer uma conexão terapêutica com sua primeira planta amiga? É hora de aprofundar sua jornada de cura!

Terra Gentil Avançado

Quando estiver pronto para plantas que oferecem cura mais profunda, temos guias para outras espécies terapêuticas que ampliarão sua jornada de autocuidado.

Compartilhe Sua Cura

Conseguiu criar seu cantinho de cura? Compartilhe nos stories e marque @canalterragentil com #JardimTerapeutico

Conecte-se com o Terra Gentil

Transformando quintais esquecidos e corações feridos em refúgios de paz e renovação.

 **@TerraGentil**

YouTube

 **@canalterragentil**

Instagram

 **#JardimTerapeutico**

Compartilhe sua jornada!

Canal no YouTube

Instagram

